

# **5° ETAPA SECTOR A**

**NOTAS**

## **5° ETAPA SECTOR A - CIRCUITO TERMAS DE RIO HONDO**

**EL CONTROL DE ODOMETRO PARA ESTA PRUEBA DE CIRCUITO SE DEBERA REALIZAR ANTES DE INGRESAR AL AUTODROMO Y ES EL CORRESPONDIENTE A LA 5° ETAPA SECTOR B QUE SE ENCUENTRA EN LA RUTA 9 DESP. DE KM 1204 (RECUERDE QUE PARA REALIZAR EL CONTROL DE ODOMETRO TARDARA APROXIMADAMENTE MEDIA HORA ENTRE IDA Y VUELTA)**

**INGRESAR A BOXES POR PUERTA "1" Y ESTACIONARSE POR ORDEN DE LARGADA. DICHO ORDEN DE LARGADA ESTARA PUBLICADO EN LOS LUGARES HABILITADOS PARA TAL FIN LUEGO DE FINALIZADA LA 4° ETAPA.**

**UNA VEZ ARRIBADOS AL CIRCUITO DEBERAN RETIRAR EL CARNET DE RUTA DE LA 5° ETAPA QUE CONTENDRA TODOS LOS HORARIOS DE LARGADA Y CONTROLES DE SELLO DE LA 5° ETAPA COMPLETA.  
RECUERDE QUE ES OBLIGACION DEL PARTICIPANTE ESTAR EN EL LUGAR DE LARGADA 45 MINUTOS ANTES DE SU HORARIO.**

### **DESCRIPCION DE LA PRUEBA:**

**LA PRUEBA TIENE LAS MISMAS CARACTERISTICAS DE UN P.C. EN RUTA. LAS REFERENCIAS SERAN PANCARTAS BLANCAS CON NUMEROS ROJOS COLOCADAS DE LA MANO DERECHA DEL CIRCUITO.**

**LA PRUEBA FUE MEDIDA EN ESTE CASO SOBRE LA LINEA BLANCA CENTRAL DIBUJADA EN LA PISTA.**

**SE RECORRERA DURANTE LA PRUEBA 2 CIRCUITOS Y FRACCION, PRESTAR ESPECIAL ATENCION A LAS INDICACIONES DE LOS BANDERILLEROS PARA SALIR DEL CIRCUITO CUANDO LO INDICA EL LIBRO.**

**BAJO NINGUN CONCEPTO SE PODRA SEGUIR GIRANDO EN EL CIRCUITO.**

**SI ALGUN PARTICIPANTE LLEGARA TARDE A SU HORARIO DE LARGADA NO SE LE SERA PERMITIDO EL INGRESO AL CIRCUITO PARA REALIZAR LA PRUEBA. ESTE PARTICIPANTE TENDRA EN EL P.C. N° 44 LA PENALIDAD MAXIMA PERO DEBERA REALIZAR INDEFECTIBLEMENTE EN BOXES EL CONTROL DE SELLO N° 10 DE LA 5° ETAPA SECTOR A.**

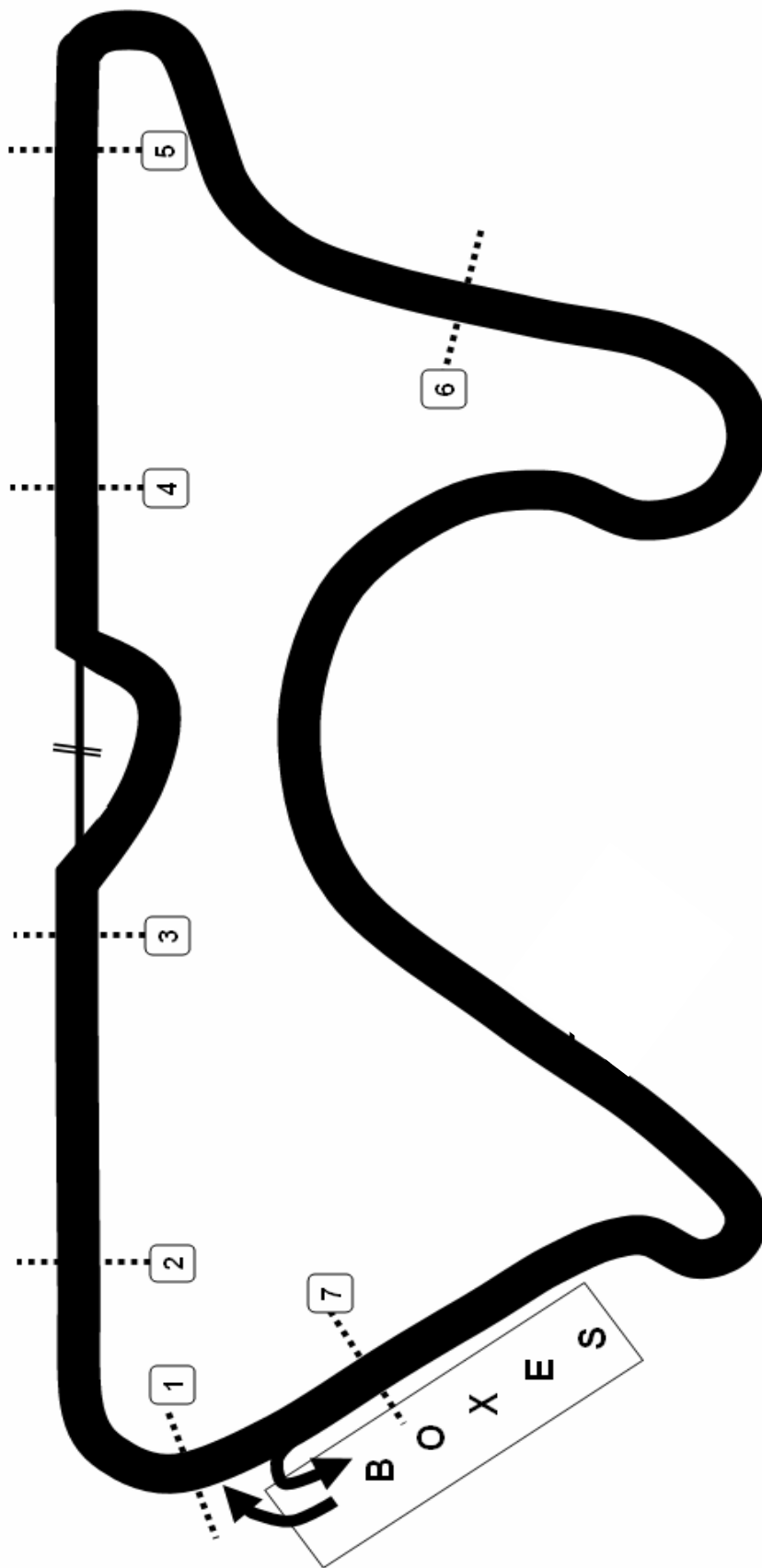
**UNA VEZ REALIZADO EL CONTROL DE SELLO N° 10 LOS AUTOS PODRAN RETIRARSE DE BOXES REALIZANDO EL CAMINO INVERSO AL QUE HICIERON AL ENTRAR AL CIRCUITO.**

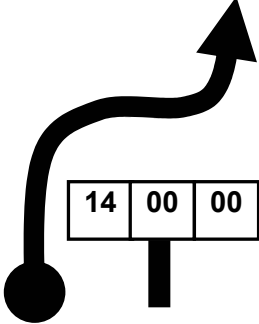
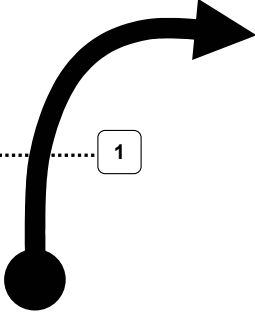
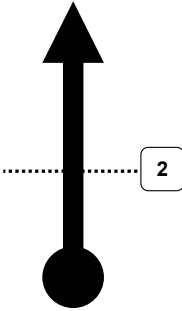
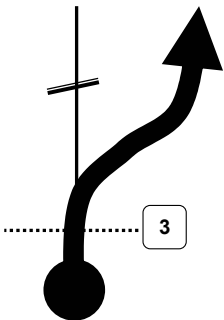


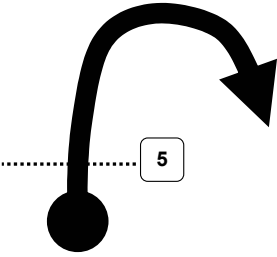
**SE LARGARA A LAS 14h00'00" DE PLAYA DE BOXES EL 1° AUTO CLASIFICADO**

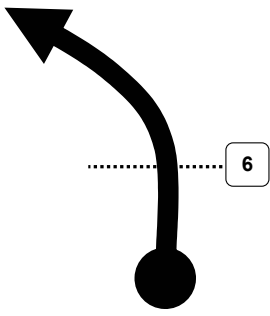
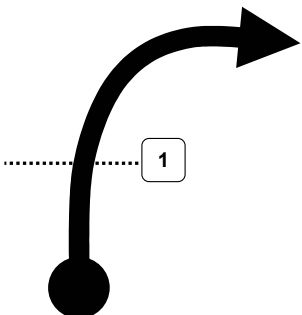
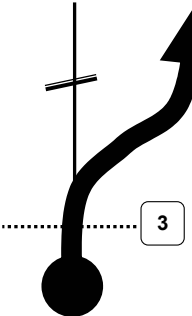


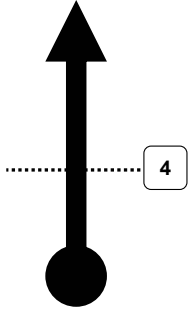

**LARGARAN 19 AUTOS POR SERIE CADA 15 SEGUNDOS**



**NOTAS**

Sector Clasificatorio Nro:			AUTODROMO TERMAS RIO HONDO	ETAPA N°	
Km Totales del Sector :				<b>5-A</b>	
Vel.	Dist. Total	Dist. Parcial	Direccion y Ubicacion de la Referencia	Referencia / Informacion	Hora de Carrera HH:MM:SS.CC



Sector Clasificadorio Nro:			AUTODROMO TERMAS RIO HONDO		ETAPA N°
Km Totales del Sector :					<b>5-A</b>
Vel.	Dist. Total	Dist. Parcial	Direccion y Ubicacion de la Referencia	Referencia / Informacion	Hora de Carrera HH:MM:SS.CC
40	0.000	0.000		A LA SALIDA DE PLAYA DE BOXES ESTARA UBICADO EL RELOJ DE LARGADA LUEGO INGRESAR A PISTA PARA LA AUTOLARGADA	00:00:00.00
20	0.200 0.000	0.200 0.000		PANCARTA CON NUMERO 1 <b>COMIENZA P.C. N° 44</b>	00:01:00.00
60	0.400	0.400		PANCARTA CON NUMERO 2	00:01:24.00
60	0.815	0.415		  PANCARTA CON NUMERO 3 LUEGO ENTRAR A CHICANA	00:01:48.90
60	1.530	0.715		PANCARTA CON NUMERO 5	00:02:31.80
<b>50</b>	velocidad proxima referencia	<b>VII° GRAN PREMIO YPF ARGENTINO HISTORICO</b>			<b>PAG. N° 2</b>

Sector Clasificadorio Nro:			AUTODROMO TERMAS RIO HONDO	ETAPA N°	
Km Totales del Sector :				<b>5-A</b>	
Vel.	Dist. Total	Dist. Parcial	Direccion y Ubicacion de la Referencia	Referencia / Informacion	Hora de Carrera HH:MM:SS.CC
50	2.017	0.487		PANCARTA CON NUMERO 6	00:03:06.86
50	4.428	2.411		PANCARTA CON NUMERO 1	00:06:00.46
60	5.243	0.815		  PANCARTA CON NUMERO 3 LUEGO ENTRAR A CHICANA	00:06:49.36
60	5.670	0.427		PANCARTA CON NUMERO 4 <b>COMIENZO ZONA DE CONTROL</b>	00:07:14.98
60	5.9xx	0.2xx	<b>CAMBIE LA VELOCIDAD A 50 KM/H. CUANDO SU RELOJ INDIQUE</b> 		00:07:30.00
50	velocidad proxima referencia	VII° GRAN PREMIO YPF ARGENTINO HISTORICO			PAG. N° 3

Sector Clasificatorio Nro:			AUTODROMO TERMAS RIO HONDO	ETAPA N°	
Km Totales del Sector :				<b>5-A</b>	
Vel.	Dist. Total	Dist. Parcial	Direccion y Ubicacion de la Referencia	Referencia / Informacion	Hora de Carrera HH:MM:SS.CC
50	8.5xx	2.6xx		<b>CAMBIE LA VELOCIDAD A 60 KM/H. CUANDO SU RELOJ INDIQUE</b>	00:10:38.00
60	9.6xx	1.1xx		  <b>PANCARTA CON NUMERO 3</b> <b>LUEGO ENTRAR A CHICANA</b>	00:11:xx.xx
60	10.3xx	0.6xx		<b>CAMBIE LA VELOCIDAD A 50 KM/H. CUANDO SU RELOJ INDIQUE</b>	00:12:25.00
50	12.9xx	2.6xx		<b>PANCARTA CON NUMERO 7</b> <b>FIN ZONA DE CONTROL</b>	00:15:xx.xx
20	13.200	0.2xx		<b>SALIR DE PISTA Y SEGUIR INDICACIONES DE BANDERILLEROS</b>  <b>EN BOXES REALIZAR <u>CONTROL DE SELLO N° 10</u></b>	00:18:00.00
<b>VII° GRAN PREMIO YPF ARGENTINO HISTORICO</b>					<b>PAG. N° 4</b>